

▶ ゴンドラ足場

吊込み環境によってゴンドラを選定して下さい。

● **標準型**

通常作業には、ほとんどのゴンドラで充分です。

● **はね出し型**

吊り元の関係で、作業場所まで手が届かない場合は、はね出し型をお選びください。

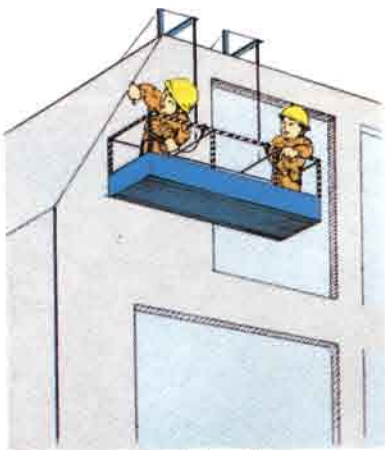
吊りワイヤー位置より左右1m位までの作業が可能です。

● **薄型**

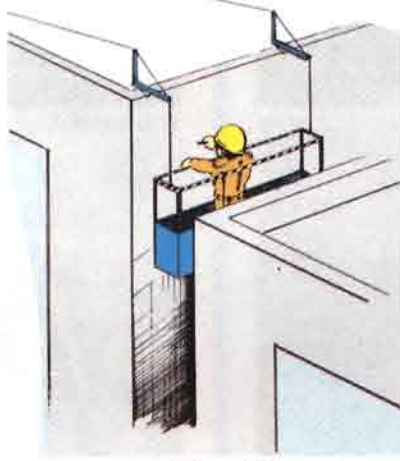
作業場所の幅が狭くて、標準ゴンドラの使用が不可能な場合はNB型・チェア型又はスカイモンキィをお選びください。

● **台車・バランスアーム型**


屋上が平坦で障害物がなく、移動をひんぱんに行わなければならない等の場合、又バラベットに荷重がかけられない場合等には、台車型またはバランスアーム型ゴンドラをお選びください。簡単に移動が行えます。



はね出し型



薄型



台車使用



ゴンドラ養生



ステージゴンドラ m/45,000円
メッシュ貼り m/950円

ゴンドラのレンタル標準料金表

(単位は円)

形式	長さ	基本料 1台1回	損料 1台1日	架払料		架設料	
				解体料	運搬料	搬入料	搬出料
デッキ型	7.2m	30,000	18,000	42,000	36,000	30,000	24,000
	4.8m	24,000	10,000	36,000	30,000	18,000	18,000
	3.6m	18,000	9,000	30,000	24,000	18,000	18,000
	2.4m	18,000	9,000	30,000	24,000	18,000	18,000
	1.8m	18,000	9,000	30,000	24,000	18,000	18,000
チェア型	1人乗り	12,000	6,500	18,000	12,000	18,000	18,000
ゴンドラ 養生	4.8m	30,000					
	3.6m	30,000					
	1.8m	24,000					

原則として日曜・祭日・雨天等についても料金を頂きます。